



LÄRARNAS  
RIKSFÖRBUND

# Underkänt!

– Örebroarnas åsikter om skolan

— Rapport från Lärarnas Riksförbund





# Förord

Både inför valet 2006 och 2010 rankades skolan som en av väljarnas i särklass viktigaste frågor. Dysta internationella kunskapsmätningar och nationella undersökningar fick på allvar skolan att landa i topp på den politiska agendan. Detta blev särskilt tydligt på den nationella nivån, trots att skolan till stora delar är en lokal angelägenhet i och med det kommunala huvudmannaskapet och de privata huvudmännen för friskolorna.

Lärarnas Riksförbund vill med denna undersökning låta medborgarna ta ställning till viktiga skolfrågor, med utgångspunkt i det lokala perspektivet. Därför har vi låtit Novus intervjua totalt 10 500 personer i 21 större kommuner. Detta underlag ger en mycket bra fingervisning om hur kommuninvånarna ser på de lokala politikernas insatser, likvärdigheten i skolan, vinster i friskolorna, statlig finansiering, med mera.

Det är upp till både lokala och nationella politiker att dra slutsatser utifrån vad medborgarna tycker om den förda skolpolitiken. Säkert är att skolan kommer att leva kvar som en av de mest laddade frågorna inför valet 2014.

## Om undersökningen

Undersökningen handlar om styrningen av skolan i 21 undersökta kommuner. Denna rapport handlar om Örebro.

Varje fråga redovisas först som total och därefter i en tabell med en nedbrytning på vilket parti man skulle rösta på i dag. Övriga som svarat vet ej eller annat parti, finns inte med i tabellen.

## Intervjuer

Intervjuerna har genomförts under perioden 1-25 juli 2011.

- Allmänheten, 16 år och äldre med en spridning över kön och ålder.
- 500 intervjuer har genomförts i respektive kommun.  
Webbintervjuer i Novus Sverigepanel samt i samarbetspartners paneler och dessutom viss komplettering via telefonintervjuer.

# Sammanfattning

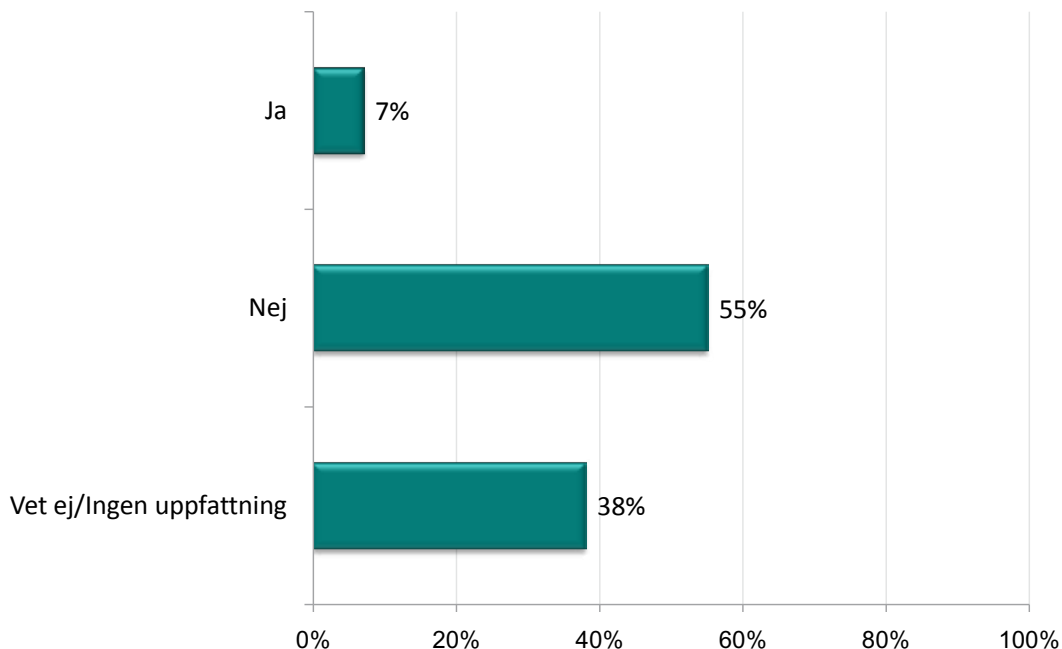
- Örebro kommun har ett blocköverskridande styre. Officiell statistik visar att kommunen misslyckas med sitt kompensatoriska uppdrag och inte i tillräcklig utsträckning fördelar resurserna till skolan efter elevernas behov. Officiell statistik visar också på stora resultatskillnader mellan olika elevgrupper i skolan. Undervisningsresursen per elev i Örebro, 42 100 kronor, ligger under det nationella genomsnittet, 43 700 kronor per elev och år.
- Över hälften av medborgarna (55 procent) tycker inte att skolorna i Örebro kommun är likvärdiga. Små skillnader i denna fråga beroende på partisynpaty.
- 6 av 10 (61 procent) tror att skolans resultatutveckling skulle gynnas av statlig finansiering. 65 procent av de moderata väljarna tror att statlig finansiering skulle gynna resultatutvecklingen i skolan, liksom 79 procent av miljöpartiets och 61 procent av socialdemokraternas sympatisörer.
- Nära 9 av 10 (86 procent) instämmer i att det är nödvändigt att använda sig av lärare som är legitimerade för undervisningen.
- Drygt 6 av 10 (64 procent) tycker inte att politikerna i Örebro gör tillräckligt för att garantera bra kvalitet i skolan. 67 procent av de rödgröna sympatisörerna hävdar detta, liksom 62 procent av alliansens sympatisörer.
- 8 av 10 (82 procent) tycker att det ska finnas begränsningar för vinster som delas ut från friskolor. 78 procent av M:s sympatisörer förespråkar vinstbegränsning, liksom 98 procent av Mp:s dito. 83 procent av de som uppger att de vill rösta på S är också för begränsningar för friskolornas vinster.

## Slutsatser

- Undervisningen håller inte en likvärdig standard. Staten måste ta över ansvaret (huvudmannaskap) för skolan. I detta ansvar ligger en statlig finansieringsmodell.
- Staten måste reglera vinstuttaget i friskolesektorn. Det räcker inte med kvalitetsgranskningar av verksamheten. Motståndet mot vinster i skolan legitimerar tydliga begränsningar av vinstuttag.
- I väntan på en statlig modell för skolans huvudmannaskap måste förutsättningarna för undervisningen regleras hårdare. Timplanen i grundskolan bör reglera antal garanterade timmar per ämne och stadium och en timplan måste återinföras för gymnasieskolan.
- Lärarlöner måste bli en högprioriterad fråga för Örebros politiker. Läraryrket måste uppvärderas! Det är genom attraktiva löner de duktigaste både lockas till och stannar kvar i yrket. Detta borde politikerna prioritera i stället för nya friskoleetableringar.

## Drygt hälften tycker inte att skolorna i kommunen är likvärdiga

Fråga: Tycker du att skolorna i din kommun håller samma/lika kvalitet och därmed är likvärdiga?



Bas: Samtliga (500 intervjuer)

	Örebro	RödGröna	Alliansen	Vänsterpartiet	Socialdemokraterna	Sverigedemokraterna	Miljöpartiet	Folkpartiet	Centern	Kristdemokraterna	Moderaterna
<b>Antal intervjuer</b>	<b>500</b>	<b>203</b>	<b>174</b>	<b>28</b>	<b>140</b>	<b>36</b>	<b>36</b>	<b>27</b>	<b>19</b>	<b>20</b>	<b>108</b>
	7%	7%	8%	4%	10%	13%	-	-	6%	8%	11%
Ja	▼	▼	▼				▼	▼			
Nej	55%	56%	59%	67%	52%	44%	62%	65%	49%	50%	61%
	▲		▲								▲
Vet ej/Ingen uppfattning	38%	37%	33%	29%	38%	43%	38%	35%	45%	41%	29%

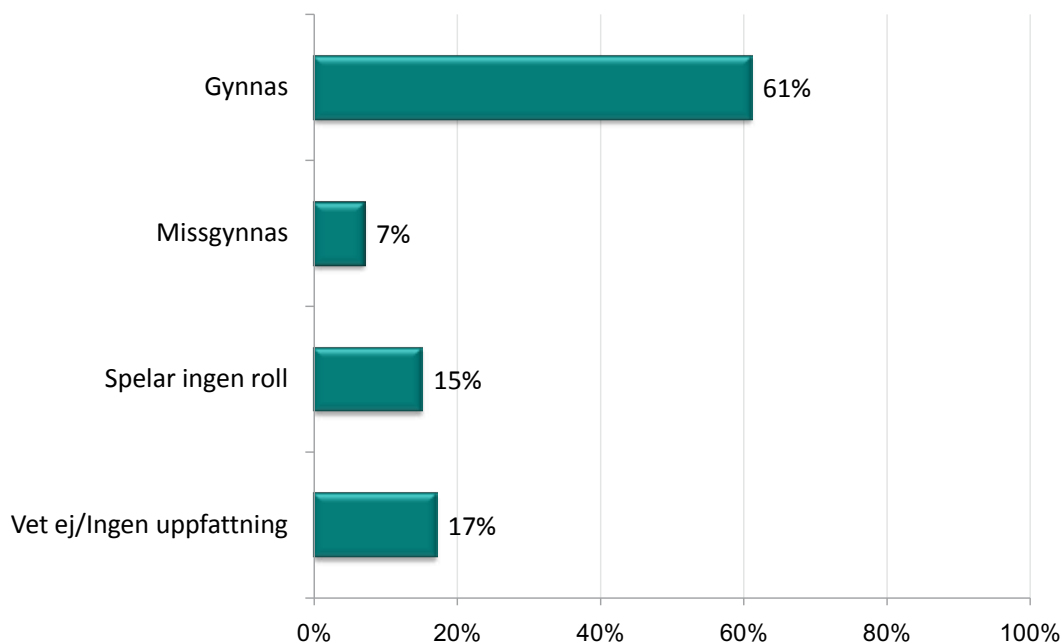
▲ ▼ Pil som pekar uppåt eller nedåt betyder att värdet är signifikant högre respektive lägre än den genomsnittliga "medelkommunen" utav de 21 kommuner som är med i undersökningen.

Bas: 500 intervjuer

\*OBS baser med under 30 personer ger ingen statistisk säkerhet.

## 6 av 10 tror att skolans resultatutveckling skulle gynnas av statlig finansiering

Fråga: Svensk skola har visat en negativ resultatutveckling för eleverna de senaste 15 åren. Tror du att resultatutvecklingen skulle gynnas eller missgynnas av att staten tar ett ansvar för finansieringen av skolan, i stället för kommunerna, som i dag?



Bas: Samtliga (500 intervjuer)

	Örebro	RödGröna	Alliansen	Vänsterpartiet	Socialdemokraterna	Sverigedemokraterna	Miljöpartiet	Folkpartiet	Centern	Kristdemokraterna	Moderaterna
<b>Antal intervjuer</b>	<b>500</b>	<b>203</b>	<b>174</b>	<b>28</b>	<b>140</b>	<b>36</b>	<b>36</b>	<b>27</b>	<b>19</b>	<b>20</b>	<b>108</b>
	61%	66%	65%	75%	61%	43%	79%	75%	51%	61%	65%
Gynnas		▲				▼	▲				
Missgynnas	7%	7%	8%	8%	8%	11%	-	6%	15%	11%	6%
Spelar ingen roll	15%	11%	16%	6%	12%	27%	10%	16%	19%	18%	16%
Vet ej/Ingen uppfattning	17%	17%	11%	11%	19%	19%	10%	4%	15%	10%	13%

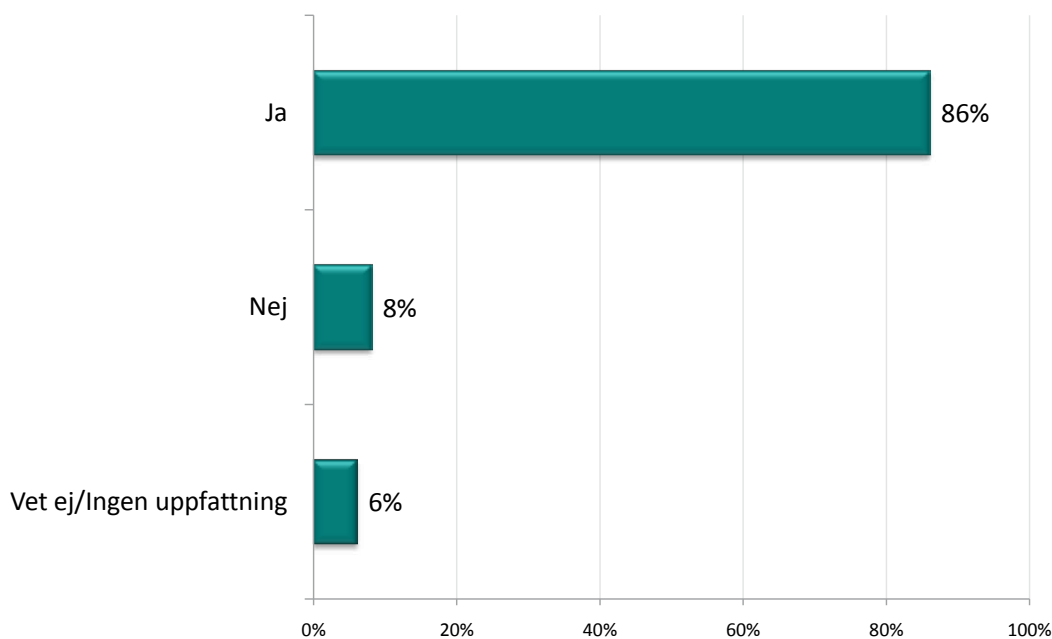
▲ ▼ Pil som pekar uppåt eller nedåt betyder att värdet är signifikant högre respektive lägre än den genomsnittliga "medelkommunen" utav de 21 kommuner som är med i undersökningen.

Bas: 500 intervjuer

\*OBS baser med under 30 personer ger ingen statistisk säkerhet.

## Nära 9 av 10 instämmer i att det är nödvändigt att använda sig av lärare som är legitimerade

Fråga: Från och med nästa år kommer det att bli nödvändigt att använda sig av lärare som är legitimerade, vilket innebär att de måste vara utbildade i de ämnen och för de åldrar de ska undervisa. Tycker du att detta är rätt?



Bas: Samtliga ( 500 intervjuer)

	Örebro	RödGröna	Alliansen	Vänsterpartiet	Socialdemokraterna	Sverigedemokraterna	Miljöpartiet	Folkpartiet	Centern	Kristdemokraterna	Moderaterna
<b>Antal intervjuer</b>	<b>500</b>	<b>203</b>	<b>174</b>	<b>28</b>	<b>140</b>	<b>36</b>	<b>36</b>	<b>27</b>	<b>19</b>	<b>20</b>	<b>108</b>
Ja	86%	86%	91% ▲	78%	85%	70% ▼	94%	97%	84%	85%	91%
Nej	8%	7%	5% ▼	13%	6%	26% ▲	3%	3%	12%	4%	5%
Vet ej/Ingen uppfattning	6%	8%	4%	9%	9% ▲	3%	2%	-	4%	11%	4%

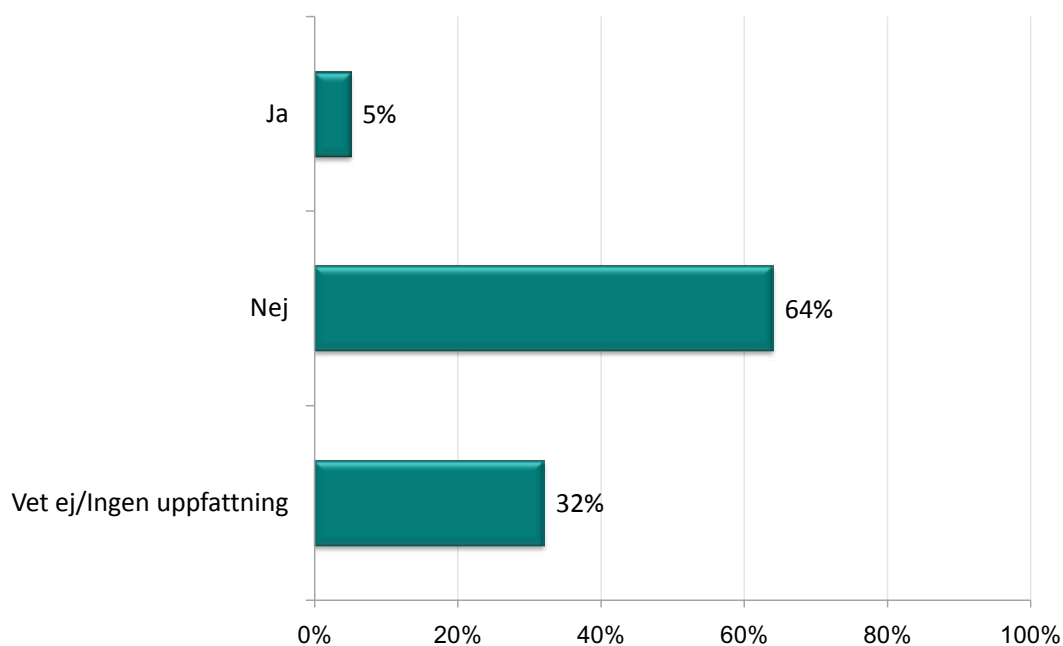
▲ ▼ Pil som pekar uppåt eller nedåt betyder att värdet är signifikant högre respektive lägre än den genomsnittliga "medelkommunen" utav de 21 kommuner som är med i undersökningen.

Bas: 500 intervjuer

\*OBS baser med under 30 personer ger ingen statistisk säkerhet.

## Drygt 6 av 10 tycker inte att politikerna gör tillräckligt för att garantera bra kvalitet i skolan

Fråga: Tycker du att politikerna som styr i din kommun gör tillräckligt för att garantera en bra kvalitet i skolan?



Bas: Samtliga ( 500 intervjuer)

	Örebro	RödGröna	Alliansen	Vänsterpartiet	Socialdemokraterna	Sverigedemokraterna	Miljöpartiet	Folkpartiet	Centern	Kristdemokraterna	Moderaterna
<b>Antal intervjuer</b>	<b>500</b>	<b>203</b>	<b>174</b>	<b>28</b>	<b>140</b>	<b>36</b>	<b>36</b>	<b>27</b>	<b>19</b>	<b>20</b>	<b>108</b>
Ja	5% ▼	5% ▼	5% ▼	4% ▼	7% ▼	4% ▼	- ▼	- ▼	17% ▼	12% ▼	3% ▼
Nej	64% ▲	67% ▲	62% ▲	76% ▲	63% ▲	68% ▲	73% ▲	79% ▲	36% ▼	55% ▲	64% ▲
Vet ej/Ingen uppfattning	32%	28%	32%	20%	30%	28%	27%	21%	47%	33%	33%

▲ ▼ Pil som pekar uppåt eller nedåt betyder att värdet är signifikant högre respektive lägre än den genomsnittliga "medelkommunen" utav de 21 kommuner som är med i undersökningen.

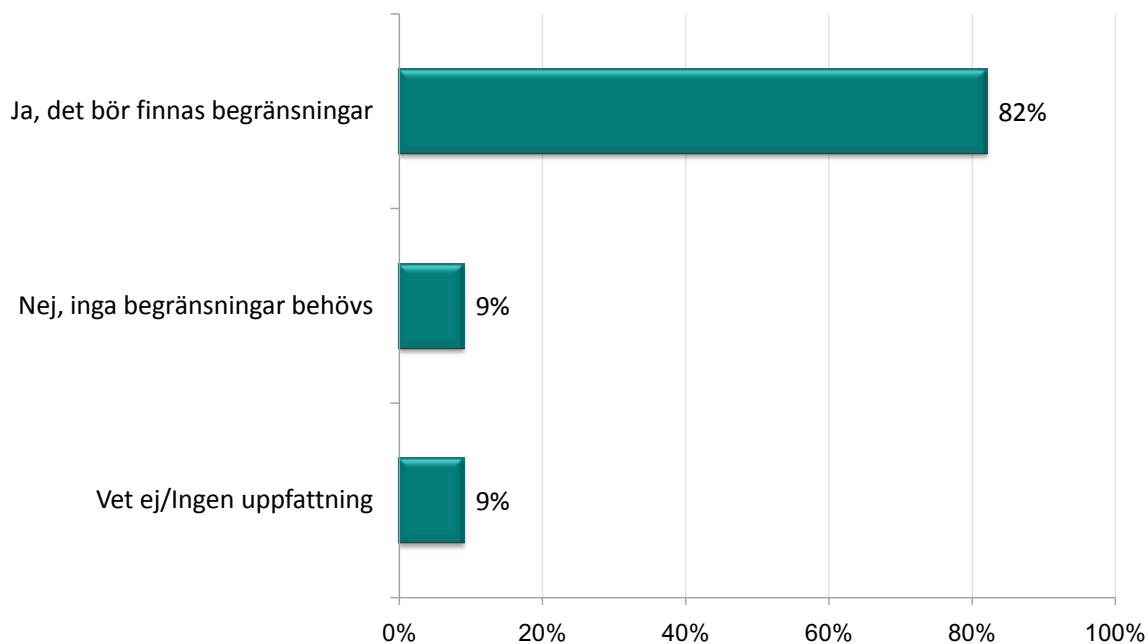
Bas: 500 intervjuer

\*OBS baser med under 30 personer ger ingen statistisk säkerhet.



## 8 av 10 tycker att det ska finnas begränsningar för vinster som delas ut från friskolor

Fråga: Friskolor finansieras genom kommunala skattemedel. I dag finns inga begränsningar för att vinster kan delas ut till aktieägare eller lämnas som koncernbidrag till andra bolag. Tycker du att det ska finnas begränsningar mot att göra detta, eller tycker du inte det?



Bas: Samtliga (500 intervjuer)

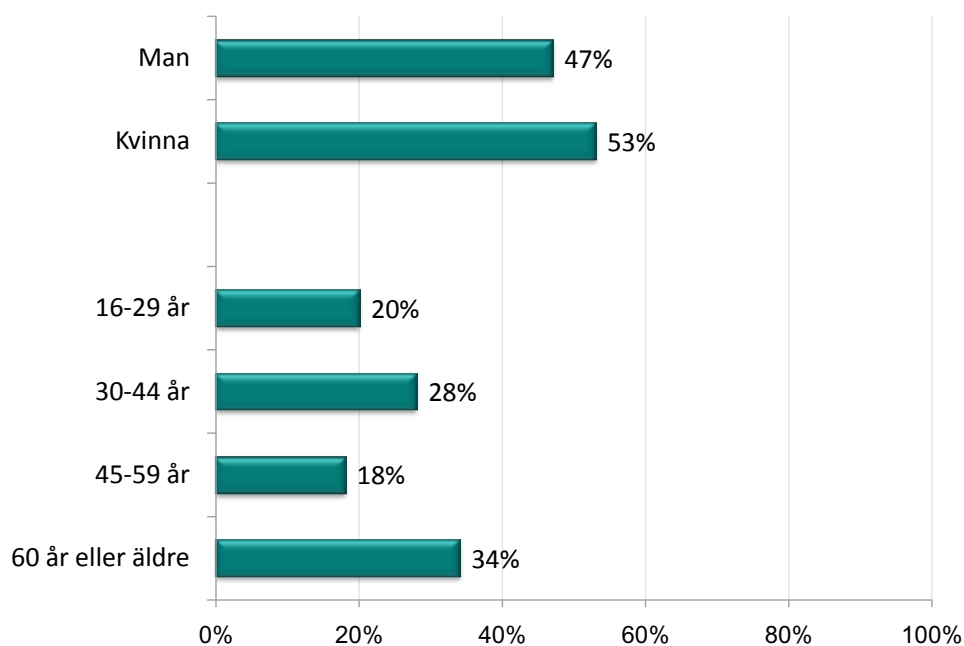
	Örebro	RödGröna	Alliansen	Vänsterpartiet	Socialdemokraterna	Sverigedemokraterna	Miljöpartiet	Folkpartiet	Centern	Kristdemokraterna	Moderaterna
<b>Antal intervjuer</b>	<b>500</b>	<b>203</b>	<b>174</b>	<b>28</b>	<b>140</b>	<b>36</b>	<b>36</b>	<b>27</b>	<b>19</b>	<b>20</b>	<b>108</b>
Ja, det bör finnas begränsningar	82%	87% ▲	81%	94%	83%	88%	98% ▲	79%	86%	95%	78%
Nej, inga begränsningar behövs	9%	2% ▼	14%	4%	2%	7%	- ▼	18%	14%	5%	15%
Vet ej/Ingen uppfattning	9%	11%	4% ▼	3%	15% ▲	5%	2%	3%	-	-	6%

▲ ▼ Pil som pekar uppåt eller nedåt betyder att värdet är signifikant högre respektive lägre än den genomsnittliga "medelkommunen" utav de 21 kommuner som är med i undersökningen.

Bas: 500 intervjuer

\*OBS baser med under 30 personer ger ingen statistisk säkerhet.

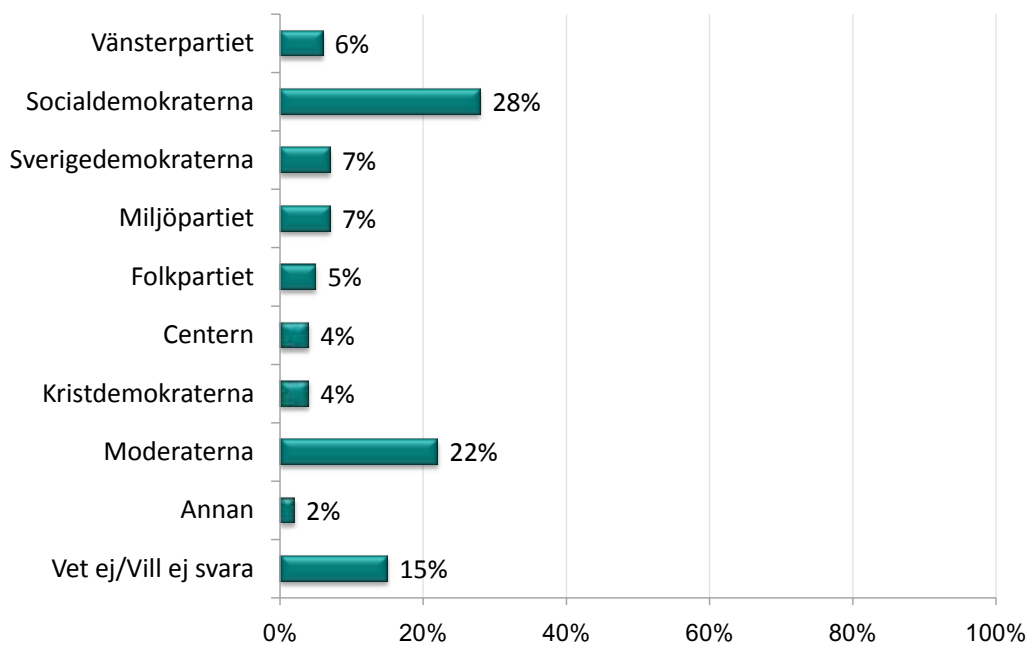
## Kön och ålder



Bas: Samtliga (500 intervjuer)

## Partier

Fråga: Vilket parti skulle du rösta på om det vore val till riksdagen i dag?



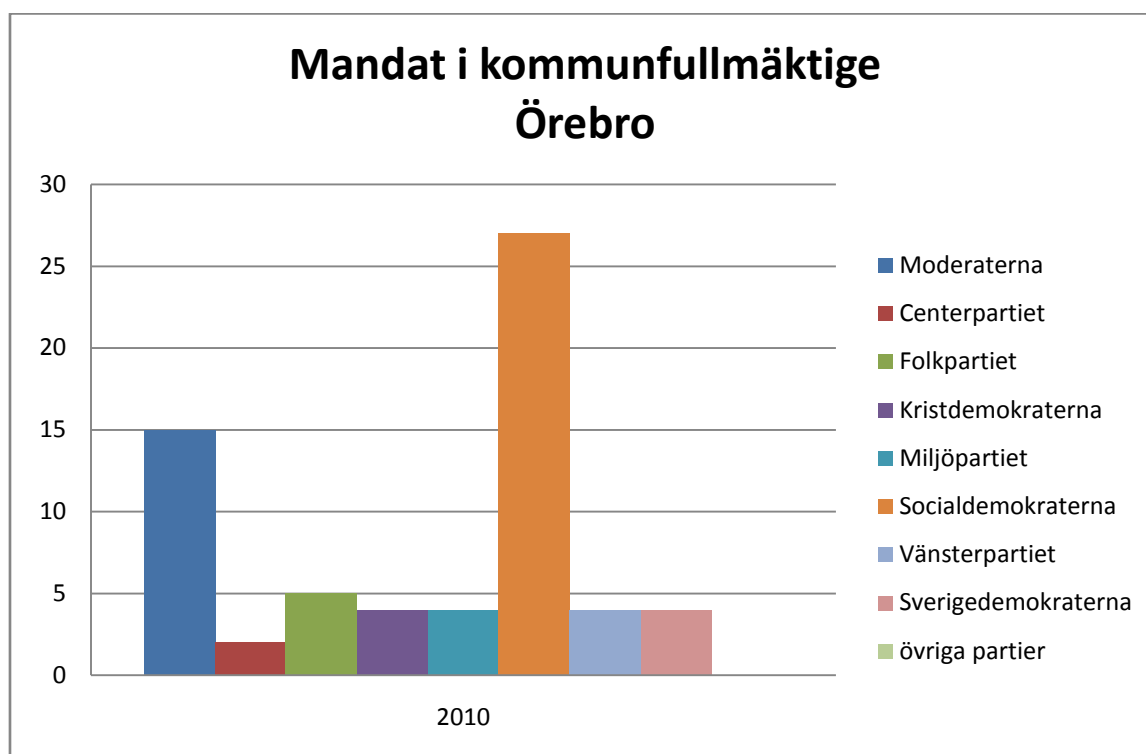
Bas: Samtliga (500 intervjuer)

# Bakgrundsfakta - Örebro

Det kommunala självstyret innebär att det är de politiska prioriteringarna i varje enskild kommun som avgör vilka resurser som avsätts och hur de fördelas mellan olika kommunala verksamheter. Det betyder att lokala politiska prioriteringar utgör ramen för skolverksamheten i respektive kommun, där ramen avgör hur mycket resurser som avsätts till skolverksamhet. Detta samtidigt som kommunerna har ett ansvar att se till att lokala förutsättningar beaktas så att varje elev uppnår de nationella skolmål som regleras i skollag, förordningar och läroplaner.

## Politiskt styre

I Örebro är det blocköverskridande styre (S, KD, C).



Källa: SCB

## Resurser till skolan

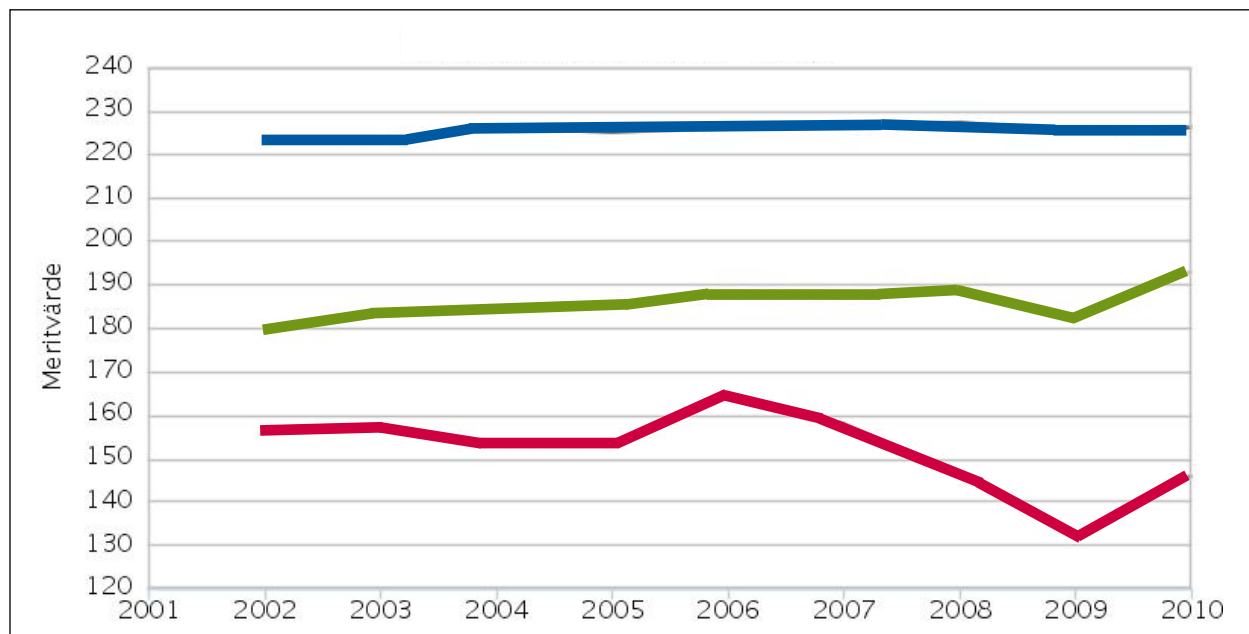
Total elevkostnad för grundskolan år 2010 var 82 400 kronor, varav 42 100 kronor utgjordes av undervisningskostnader. Denna resurstilldelning kan jämföras med riksgenomsnittet som är 85 900 respektive 43 700 kronor per elev.

## Skolans resultat

Alla elever ska ges samma möjlighet att nå de nationellt uppställda kunskaps- och värderingsmålen, men det tycks finnas brister i hur Örebro kommun analyserar och fördelar resurserna till olika verksamheter. Skillnaderna i till exempel meritvärde är stora mellan olika elevgrupper, vilket är en tydlig signal på att det kompensatoriska inslaget är otillräckligt. Den socioekonomiska faktor som anses vara av störst betydelse för elevernas resultat i skolan är föräldrarnas utbildningsnivå, och här ser vi att skillnaderna i genomsnittligt meritvärde till och med har ökat sedan 2002.

## Örebro misslyckas med sitt kompensatoriska skoluppdrag

Genomsnittligt meritvärde i årskurs nio utifrån föräldrarnas högsta utbildningsnivå



Källa: Skolverket

- Högst förgymnasial utbildning
- Högst gymnasial utbildning
- Högst eftergymnasial utbildning





Skolans Dag instiftades av Lärarnas Riksförbund 2008.  
Med Skolans Dag vill vi uppmärksamma och betona alla  
elevers rätt till kunskap. Målet är en likvärdig skola för alla.

Med anledning av Skolans Dag har Lärarnas Riksförbund  
tagit fram denna rapport.

[www.lr.se](http://www.lr.se)